



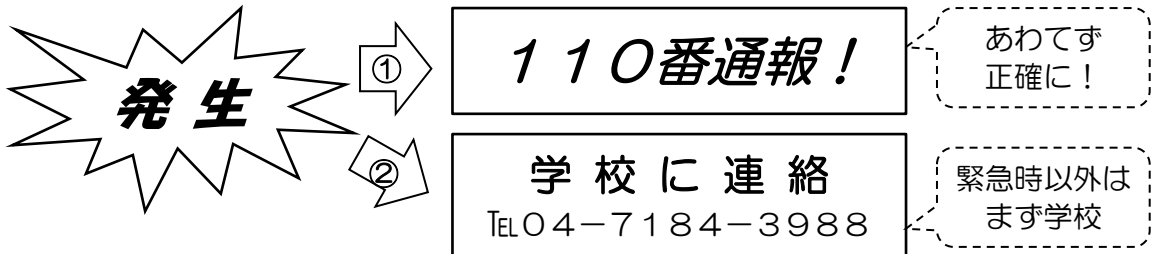
根戸っ子学区マップの更新について

みなさまには日頃より、パトロールや登下校指導にご協力いただきありがとうございます。
こちらを親子でよくご覧になり、登下校だけでなく、お友達と遊ぶ時や、習い事の行き帰りな
どの際にも参考にしてください。

※車や自転車が多いので事故が起こらないよう気をつけてください。

事件・事故発生時の連絡について

事件や事故が発生した場合は、下記の流れに従ってご連絡をお願いします。
その後は、状況により学校から一斉メール等で保護者に連絡されます。



最寄りの警察署・交番

緊急の事件・事故以外は、下記の
番号にご連絡ください。

我孫子警察署

TEL 04-7182-0110

つくし野交番

TEL 04-7184-5401



我孫子市のメール配信サービス

「防災・防犯情報」「不審者情報」等のお知
らせを受信するには、abiko-reg@kmel.jp
に空メールを送信してください。

折り返し、登録案内メールが
送られてきます。



(空メール送信先)

- ☆ 「少年センター」のホームページ(HP)には今までの「不審者情報」を載せております。
- ☆ HP は「我孫子市教育委員会」か「我孫子市少年センター」で検索すれば見ることができます。

学区内の危険箇所と注意事項

地図の番号と照らし合わせて確認してください。

ご家庭で指導いただく際にご活用ください。

- ☆ 通学路を守り、お友達と誘い合って一緒に登下校するようにしましょう。
- ☆ 午前 7 時 45 分より前に登校しないように気を付けましょう。
- ☆ 親子で一緒に通学路をチェックしましょう。
- ☆ 交通ルールを日頃から家庭で話したり、実際に道路上で確認したりすることも大切です。

正門前及び学校周辺の路上駐停車は原則禁止です！！

- ☆ 学校付近の路上に車を駐停車すると、子どもたちが道路を横断するとき見通しが悪くなり大変危険です。
- ☆ 登下校時に何台もの車が列を作るのも大変危険です。
- ☆ 根戸小はDrヘリ離発着指定場所のため、路上駐停車は緊急車両受け入れの妨げとなります。

急病やケガでお子さんの送迎が必要な場合のみ、職員用車両出入口から入り、駐車場内の空いているスペースに駐車してください。

子どもたちの安全を守るためにも、ご理解とご協力をお願いします。

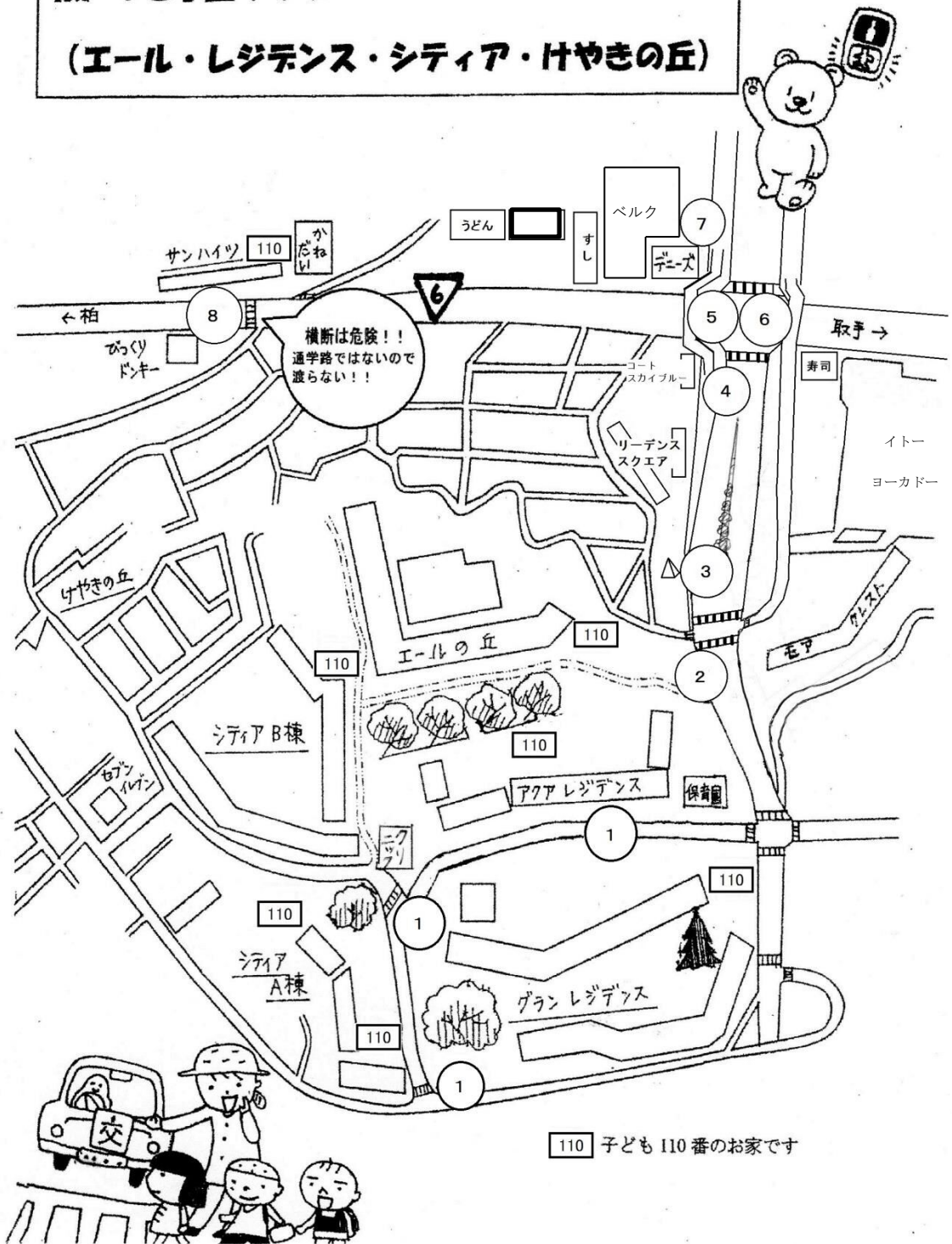
〈 こども110番の家 〉

- ☆ 身の危険を感じたら(知らない人に追いかけられたりしたら)、110番の家に逃げ込みましょう。
110番の家がなければ、近くの家へ逃げ込もう！
- ☆ トイレは、どうしても我慢が出来ないときだけ借りましょう。
- ☆ 電話は、本当に緊急のときだけ借りましょう。用事が済んだら、きちんとお礼を言ってすぐ帰るようにしましょう。
- ☆☆「不審者情報」はメール登録者に配信中☆☆
abiko-reg@kmel.jp に空メールすると、登録できます。

〈こども110番の家を引き受けていただける方は、各地区委員までお知らせください。〉

根戸っこ学区マップ

(エール・レジデンス・シティア・けやきの丘)



エール・レジデンス・シティア・けやきの丘

1. グランとアクアの間の道は、必ず横断歩道を通る。クリニック付近はカーブしていて見通しが悪く、横断が危険。
2. エール出入り口から出入りする車に注意する。
3. ピラミッド敷地内・駐車場に入らない。
歩道橋からピラミッド前の歩道は幅いっぱいには広がらず、児童歩行帯（緑色の部分）を通行する。登下校時は、近隣の方のご迷惑にならないよう特に注意する。
4. リーデンススクエア、コートスカイブルーから出入りする車に注意する。
5. 6号歩道橋は、登下校共に緑色の部分を通行する。
6. 歩道橋は自転車を降りて渡る。
7. デニーズ駐車場から出入りする車に注意する。駐車場の小石を拾ったり撒き散らしたりしないこと。
ベルクの駐車場は、下校時に出入りする車が多いので警備員の指示に従うこと。警備員不在時は特に気をつける。（通学路ではないがサイゼリヤ側も注意する。）
敷地内には立ち入らないこと。
8. かねだい→びっくりドンキー方面は指定通学路ではないので、登下校には通らないこと。

《おねがい》

☆以前より、下校時にかねだい前から6号を渡る横断歩道を利用する児童を見かけます。

大変危険なため、決められた通学路を登下校するようにご家庭でも指導をお願いします。

☆横断歩道の赤信号は車道より一歩内側で待ち、横断歩道は歩いて渡りましょう。



根戸っ子学区マップ (布施)



布 施

9. 土谷津消防小屋付近は街燈や人通りが少なく、竹藪、崖があるので危険。
10. 温室のそばのカーブの所に大学生が住むアパートがあり、車がスピードを出してくるので注意する。

みんなで楽しく登下校できるようにマナーを守りましょう。



通学路で交通指導をしてくださっている地域の方や、お母さんたちに、あいさつをしましょう

こないたずらは、やめましょう



用事がない家のピンポンを押さないでね
(ピンポンダッシュ)

棒やかさをふり回したり、家のフェンスにあてないでね



その他通学路沿いのご家庭にめいわくとなることは
やめましょう

- ・駐車場のシャッターや、フェンスをたたかないでね
- ・朝の集合の時は静かに友達をまちましょう



根戸っ子学区マップ(根戸①)



根 戸 ①

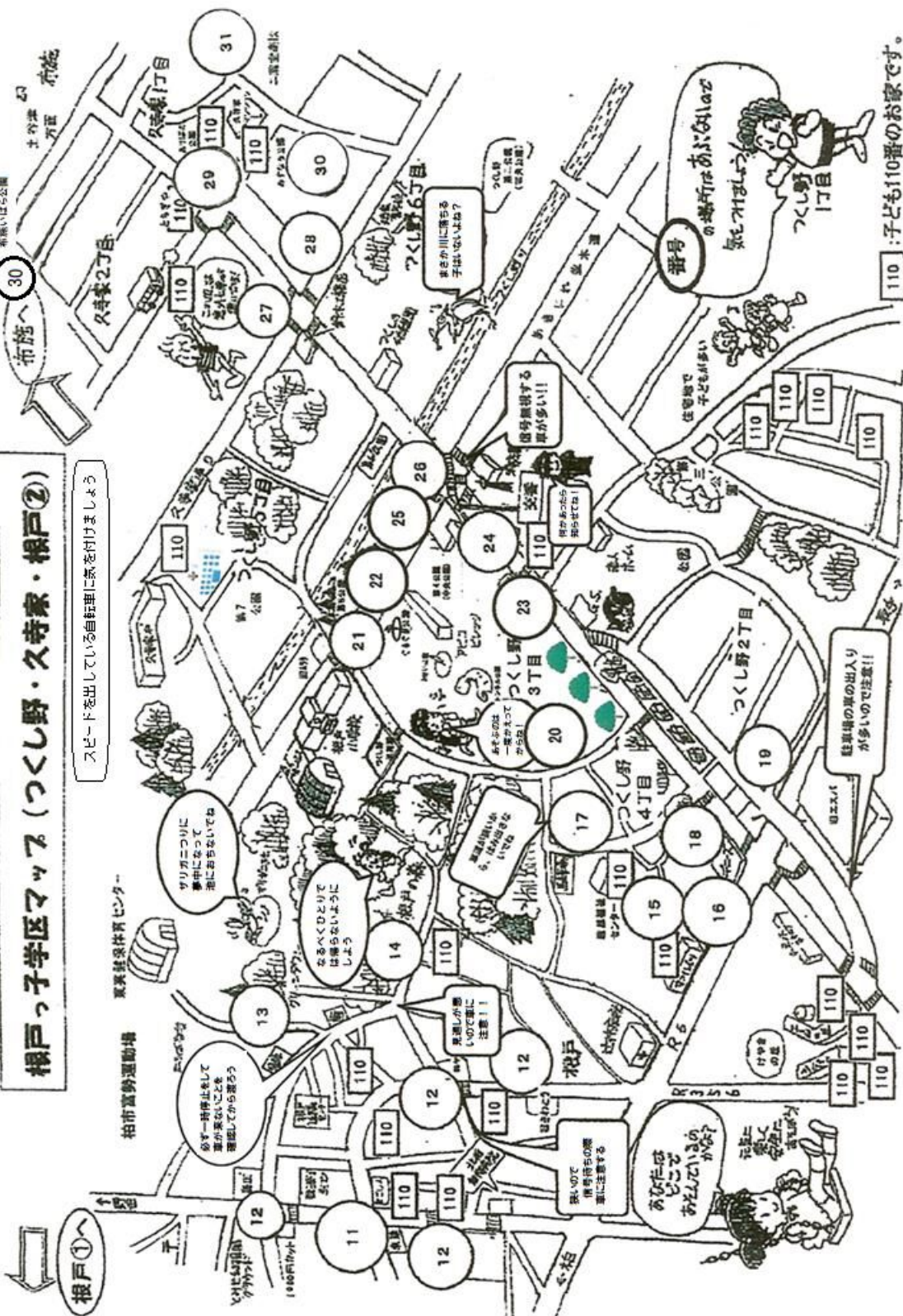
- 1 1. 根戸十字路交差点は、特に左折する車に注意する。
- 1 2. 鈴や、北柏動物病院前、1, 0 0 0円カット前の押しボタン信号は必ず押し、信号待ちの際には車に注意する。
旧さわとう前は、必ず横断歩道を通る。(P. 9つくし野・久寺家・根戸②マップ 参照)

名札着用のご協力をよろしくお願いします。



根戸っ子学区マップ (つくし野・久寺家・根戸②)

スピードを出している自転車に気を付けましょう



110 :子ども110番のお家です。

つくし野・久寺家・根戸②


- 1 3. 根戸近隣センター付近の五差路はミラーが見にくく、あびバスも通るので、車両の通行に注意する。
- 1 4. 根戸森では遊ばない。登下校時には通学路を通り、森に立ち入らない。
- 1 5. アザリアの丘の住宅街沿いの道はガードレールがなく、歩行者のすぐ横を車が通り危険。
- 1 6. デニーズ、かねだい、サイゼリヤ（ベルク内）周辺の駐車場は車の出入りが多い。
- 1 7. 坂道を下りたところが駐車場のため、車の出入りに注意する。また、この道は車が急に曲がってくるので危険。ポールの内側を歩く。斜め横断は絶対しない。ガードレールに沿ってはみ出さない事。西部福祉センター入口付近は、曲がり角が多く車が急に曲がってくることもあり危険。
- 1 8. 横断歩道は押しボタンを必ず押して車が止まったことを確認してから渡る。
ベルクの駐車場出入口は、下校時出入りする車が多いので警備員の指示に従うこと。警備員不在時は特に気をつける。
敷地内には立ち入らないこと。
- 1 9. ヤマト運輸、和菓子屋の駐車場、同じ通り沿いのコインランドリーに出入りする車に気をつける。
- 2 0. つくし野保育園から丘の道に出る道は見通しが悪い上、車や自転車がスピードを出しているので気をつける。
- 2 1. 根戸小学校正門前、我孫子ビレジ間の横断は危険なため必ず横断歩道を渡る。
- 2 2. 根戸小学校正門前、旧ムラタ前の横断歩道を渡るときには、車の往来も多いのでルールを守る。また、中央学院大グラウンドからの自転車の集団に気をつける。
- 2 3. 公園内が死角になり、不審者が頻繁に目撃されている。
- 2 4. 4号公園（中央公園）の押しボタン式横断歩道は、信号無視の車が多いという情報あり。
- 2 5. 1号棟の1、2階トイレはひとけが少ないので、1人では入らないようにする。
- 2 6. ビレジ内店舗の搬入口や駐車場を出入りする車に気をつける。
つくし野交番前の交差点は信号無視の車が多いという情報あり。また、坂を下ってくる自転車がスピードを出したまま渡るので気をつける。

『スクランブル交差点の信号機』

- ①縦 南北方向 車通行
- ②横 東西方向 車通行
- ③縦横斜め 歩行者通行

① ～③の繰り返し 押しボタン式作動は22時から翌朝5時まで

27. 鈴木工務店の交差点は、車からも歩行者からも視界が悪い上にスピードを出したり、信号無視をする車がいる。とちぎや方面から鈴木工務店の交差点を左折する車がインコース気味に走行する傾向があるため注意する。また、この辺りの歩道は街灯が少ないため、日が落ちると歩行者が見えにくくなる。
28. 久寺家通りは道が細いのにスピードを出す車が多く、障害物のために歩行者が大きく道路に出なくてはならない箇所がある。
29. とちぎや前の交差点はスピードを出して急いで右折、左折する車が多い。
阪東バス・あびバス・二階堂高校のバスの通り道なので注意する。
また、久寺家マンションと久寺家一丁目が接する道路も車の抜け道として利用されているため注意する。
30. あすなろ公園・布施いばら公園周辺は日が落ちると暗くなるのが早いので注意する。
31. 二階堂高校の近く、大学生の車の出入りに注意する。



根戸小学校 P T A 地区委員会